

Inscrits : 35 - 21 DE ; 14 DNSPM

Diplômés : 33 - 20 DE (95%) ; 13 DNSPM (93%)

Répondants : 15 [45%]

Femmes : 5

Hommes : 10

*Sur les 33 personnes qui ont obtenu un diplôme au pôle Aliénor en 2021, 15 ont répondu à l'enquête.*

### Diplômes obtenus

#### Diplômes obtenus au pôle Aliénor en 2021 :

Type de diplômes obtenus :	Nb
• DNSPM :	5
• DE :	10

#### Diplômes supérieurs obtenus avant 2021 :

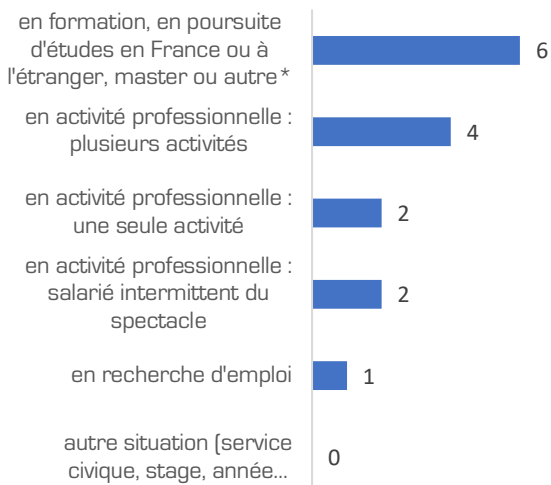
*6 personnes ont obtenu un diplôme avant 2021*

Type de diplômes obtenus :	Nb
• DNSPM :	2*
• Master d'interprète :	1
• Licence de musicologie :	3

\* obtenus au pôle Aliénor

### Situation après l'obtention du diplôme

#### Situation des diplômés en 2021-2022



\*Formations suivies :

• DNSPM et/ou DE :	2
• Master :	3
• Autre :	1

Autre : Cycle spécialisé d'accompagnement piano

### Emploi(s) occupé(s)

*8 diplômés ont répondu être en activité professionnelle.*

#### **ACTIVITÉ PRINCIPALE**

*Les diplômés ont été interrogés sur leur activité représentant leur principale source de revenus.*

#### Activité exercée

	Nb
• Artiste interprète :	2
• Enseignant :	6
• Ingénierie culturelle :	0
• Autre :	0

#### Statut d'emploi

	Nb
• Agent de la fonction publique :	4
• Salarié des entreprises publiques ou nationales :	1
• Salarié du secteur privé :	1
• Artiste :	2
• Dirigeant d'entreprise :	0
• Entreprise individuelle, auto-entrepreneur :	0

#### Type d'emploi

	Nb
• Titulaire de la fonction publique :	0
• Emploi à durée limitée (CDD, vacataire,...) :	5
• Emploi sans limite de durée, CDI :	3

#### Niveau d'emploi

	Nb*
• Cadre, catégorie A :	0
• Technicien, agent de maîtrise, catégorie B :	5
• Employé, ouvrier, catégorie C :	1

\*2 non-répondants

#### Temps d'exercice

	Nb
• Temps complet :	4
• Temps partiel :	4

### Lieu d'emploi

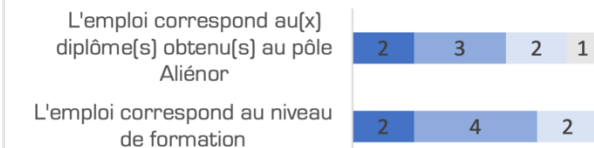
	Nb
• France* :	8
• Hors France, en Europe :	0
• Hors Europe :	0

#### \*Régions :

	Nb
• Centre-Val-de-Loire :	1
• Ile-de-France :	2
• Nouvelle-Aquitaine :	2
• Occitanie :	1
• Pays-de-la-Loire :	2

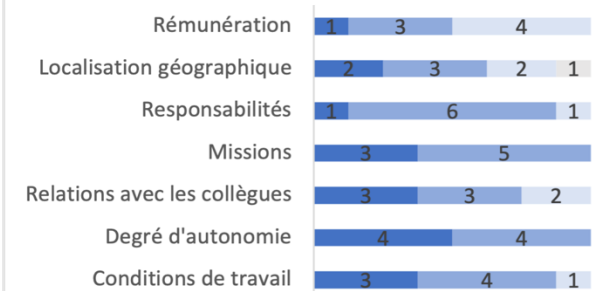
Nb de diplômés originaires de la région où ils travaillent : 2

### Appréciation de l'adéquation emploi/ formation



■ Oui tout à fait ■ Oui, plutôt ■ Non, plutôt pas ■ Non pas du tout

### Satisfaction des diplômés en emploi



■ Oui tout à fait ■ Oui, plutôt ■ Non, plutôt pas ■ Non pas du tout

Situation 9 mois après l'obtention du diplôme – Avril 2022

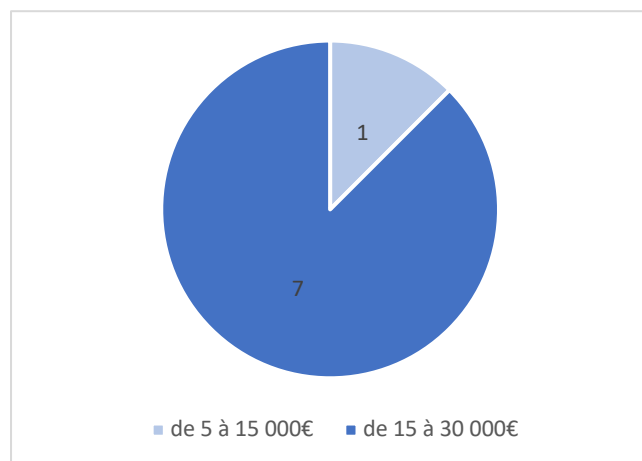
### ACTIVITÉ(S) COMPLÉMENTAIRE(S)

Sur les 8 diplômés étant en activité professionnelle, 4 exercent des activités complémentaires en plus de leur activité principale.

Nb d'activité(s) complémentaire(s) exercée(s) : 1 à 3  
Type d'activité(s) complémentaire(s) exercée(s) : Nb

- Artiste interprète : 0
- Enseignant : 4

### NIVEAU DE REVENU (toutes activités)



### ACCÈS A L'EMPLOI

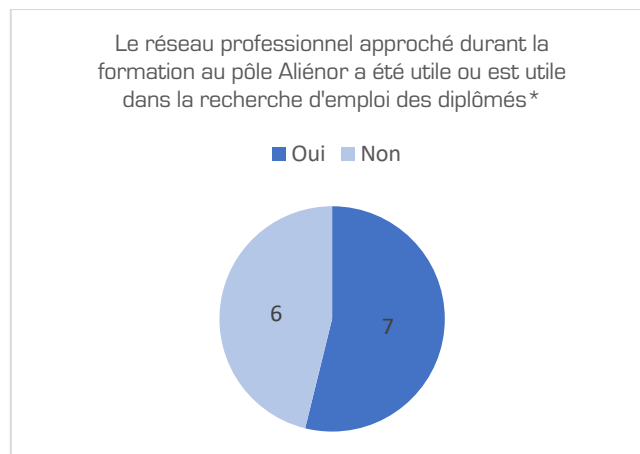
#### Délai d'accès à l'emploi

Délai d'obtention du 1<sup>er</sup> emploi en rapport avec le/ les diplôme(s) obtenu(s) au pôle Aliénor

Délai	Nb
Aucun délai	2
Moins de 3 mois après l'obtention du diplôme	3
De 3 à 6 mois après l'obtention du diplôme	0
Plus de 6 mois après l'obtention du diplôme	0
Pas d'obtention d'emploi en rapport avec la formation	3

La suite des résultats prend en compte les réponses des 15 personnes qui ont répondu à l'enquête.

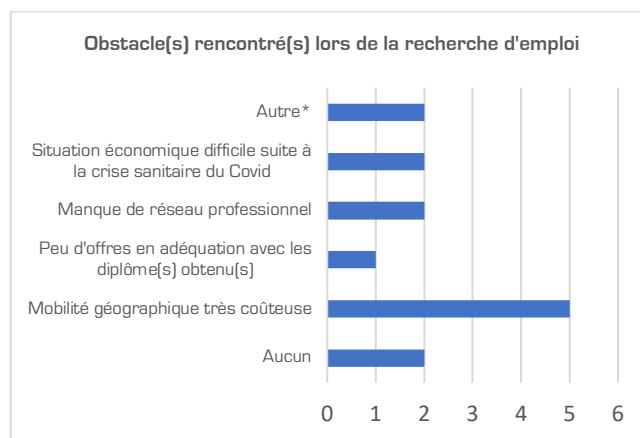
### Réseau professionnel



\*2 non-répondants

### Obstacle(s) rencontré(s)

Plusieurs réponses étaient possibles.



\*Autre : peu d'offres d'emploi à temps complet attractives, manque de clarté pour trouver des offres d'emploi

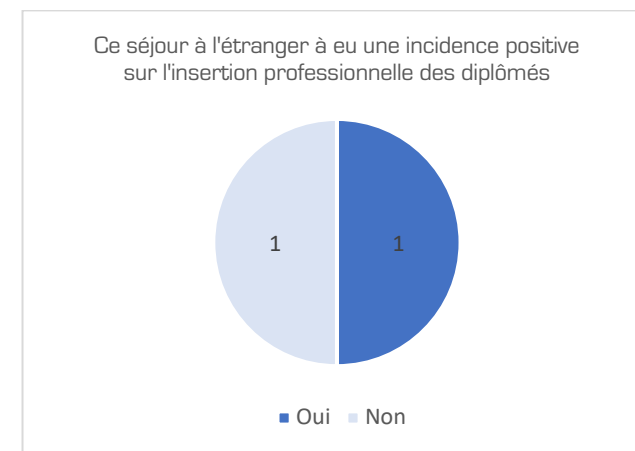
### Évaluation de la formation au pôle Aliénor

#### Impact d'un séjour international

Nb de diplômés ayant bénéficié d'une période d'études à l'étranger : 2

Durée de la période d'études Nb

- 1 semestre : 1
- 2 semestres : 1



#### Satisfaction à l'égard de la formation suivie

